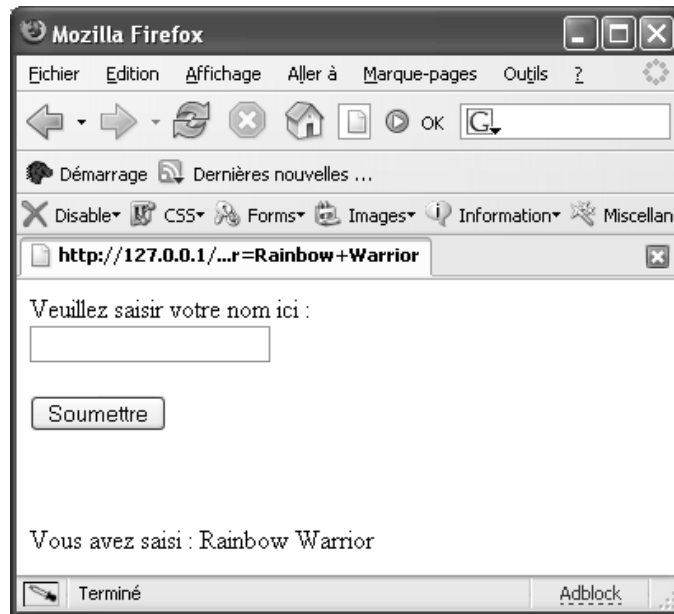


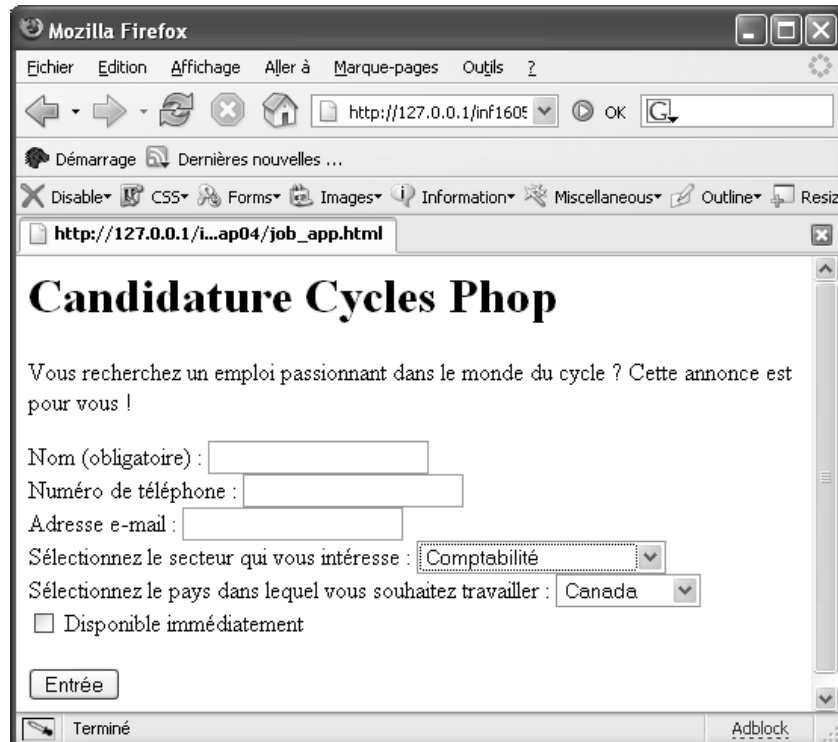
Travaux Pratiques – INF1605 PHP

Exercice 1 : Formulaire de saisie

Coder le formulaire de saisie ci-dessous. Après validation, la saisie de l'utilisateur doit être affichée comme suit.



Exercice 2 : Formulaire de candidature

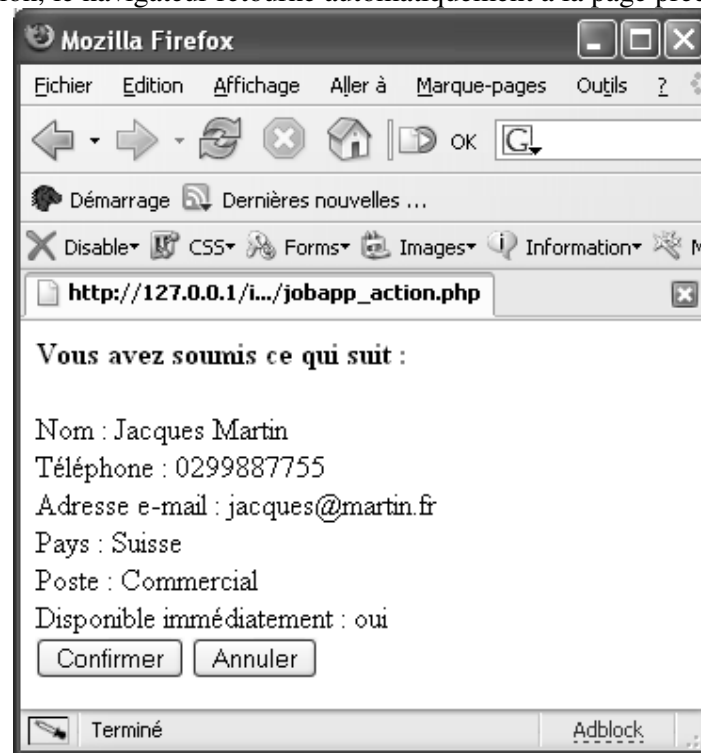


Réaliser le formulaire de candidature ci-dessus. Les secteurs d'emploi proposés sont : Comptabilité, Réparation, Ressources humains, Gestion, Commercial. Les pays couverts sont : Canada, Allemagne, France, Suisse et Etats-Unis. Les données saisies sont envoyées au script job_application.php qui affiche si le candidat est disponible immédiatement ou non.

Exercice 3 : Formulaire de candidature bis

Reprendre l'exercice précédent. On souhaite maintenant faire les améliorations suivantes :

1. Définir la constante SOCIETE correspondant au nom de la société.
2. Créer un fichier indépendant appelé commun.php destiné à contenir toutes les constantes auxquelles on souhaite accéder.
3. Modifier le fichier jobapp.php afin qu'il puisse accéder à ces constantes.
4. Après la validation de la saisie, le script affiche toutes les données saisies.
5. On demande confirmation à l'utilisateur comme sur la capture suivante. En cas d'annulation, le navigateur retourne automatiquement à la page précédente.



6. Modifier ce script de manière à tester les données saisies. Si elles sont valides, la page de confirmation s'affiche. Sinon, on affiche les données saisies en signalant les entrées invalides et le bouton « annuler » pour revenir en arrière.

Exercice 4 : Type de navigateur et adresse IP

Ecrire une page HTML qui affiche le nom du navigateur utilisé ainsi que l'adresse IP du visiteur.